

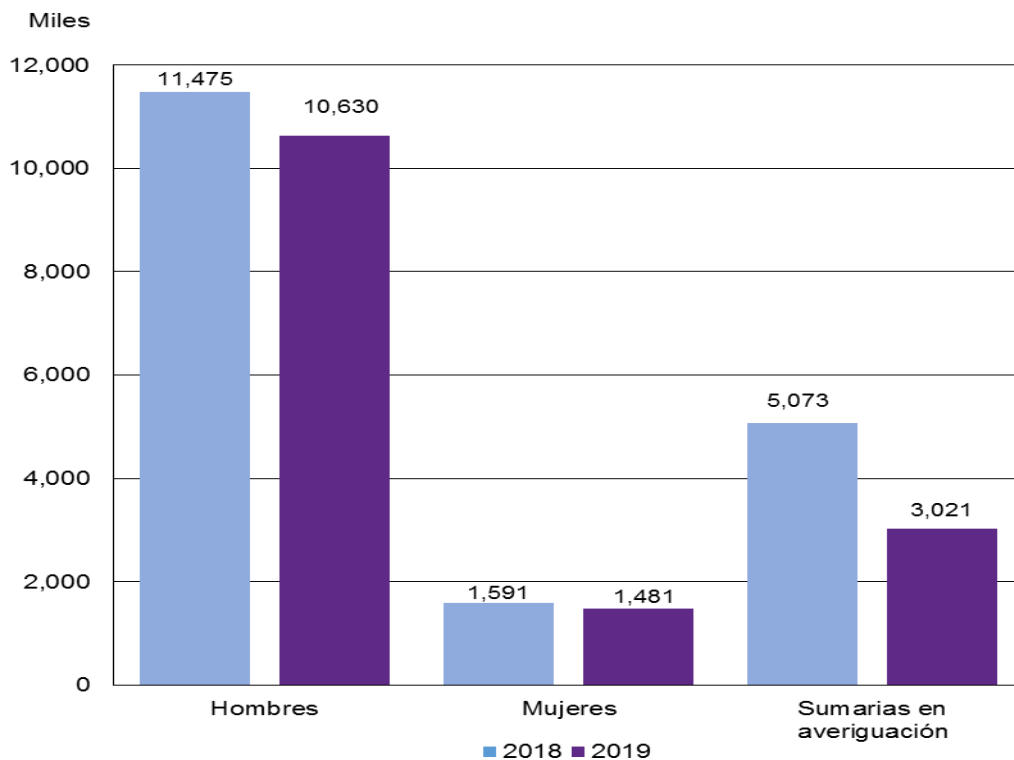
## Comentario

### Estadísticas penales

Para esta publicación se presentan los datos estadísticos referentes a los delitos cometidos y penalizados por las leyes de nuestro país, los cuales fueron suministrados por los juzgados penales circuitales y municipales, del sistema inquisitivo y los juzgados liquidador, garantías, juicio oral, cumplimiento, entre otros, pertenecientes al Sistema Penal Acusatorio (SPA).

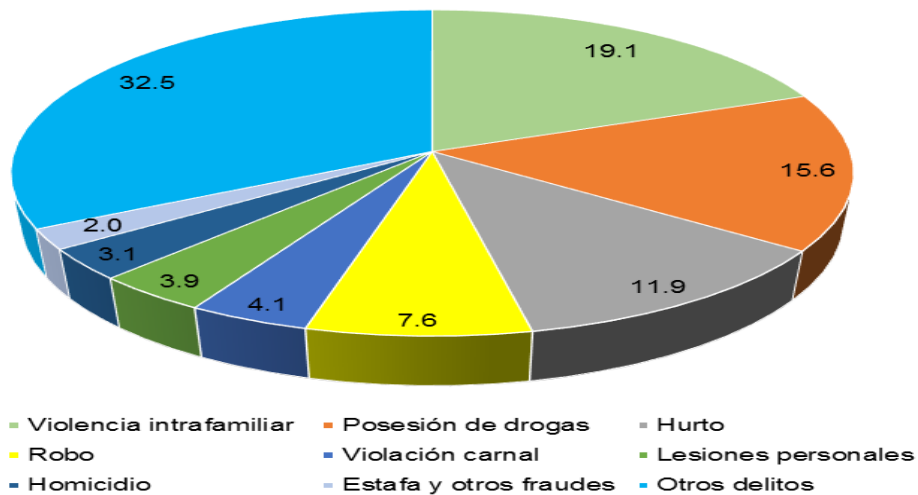
Al comparar el 2019 respecto al 2018, se presentó una disminución del 16.6% en las estadísticas penales. Para el 2019, se reportaron 15,132 casos penales, de las cuales 10,630 fueron cometidas por hombres, donde estos representaron el 70.2%; mientras que las mujeres con 1,481, es decir, 9.8%. Las sumarias en averiguación representaron alrededor del 20%, siendo un total de 3,021, como se aprecia en la siguiente gráfica:

**Gráfica 1. ESTADÍSTICAS PENALES EN LA REPÚBLICA:  
AÑOS 2018-19**



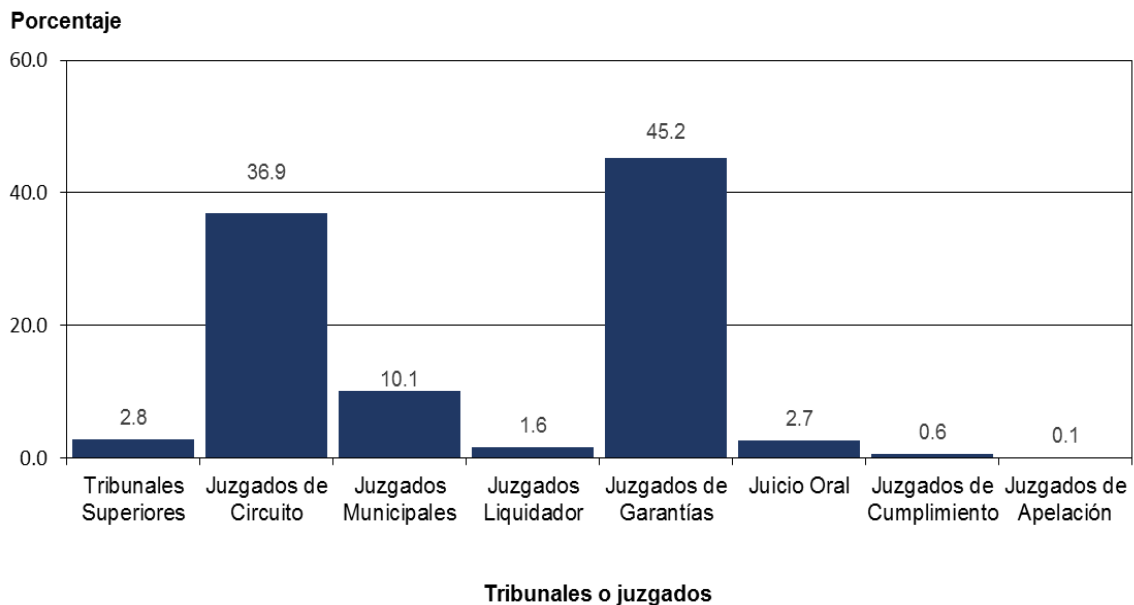
En la siguiente gráfica, se observa a los sindicatos según principales delitos, la violencia intrafamiliar corresponde al primer lugar con 19.1%, seguido de posesión de drogas con 15.6%, hurto representa el 11.9%; y representados con porcentajes por debajo del 10% se encuentran robo con 7.6%, violación carnal con 4.1, lesiones personales con 3.9%, homicidios con 3.1% y estafa y otros fraudes con el 2%. El resto de los otros delitos se incluyen en el 32.5%

**Gráfica 2. SINDICADOS EN LA REPÚBLICA DE PANAMÁ, SEGÚN PRINCIPALES DELITOS: AÑO 2019**



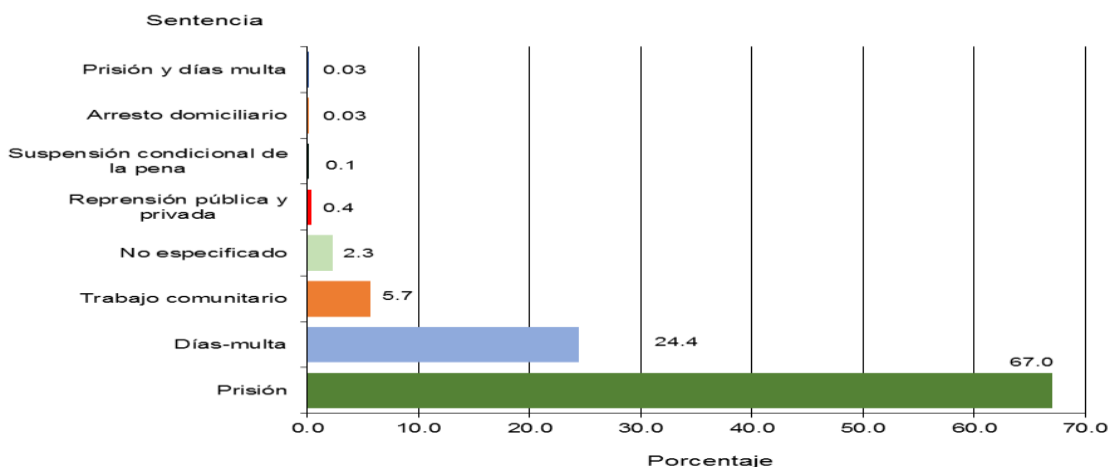
Los casos por fallos definitivos en los tribunales y juzgados presentaron la siguiente distribución: Juzgados de Garantías un 45.2%, Juzgados de Circuito 36.9%, Juzgados Municipales un 10.1% y el 7.8% restante por las otras instancias.

**Gráfica 3. DISTRIBUCIÓN DE SINDICADOS EN LOS TRIBUNALES Y JUZGADOS EN LA REPÚBLICA POR FALLO DEFINITIVO: AÑO 2019**



A nivel nacional, hubo un total de 6,182 sentencias condenatorias, de las cuales el 67.0% fueron de prisión, 24.4% correspondieron a días multa, 5.7% trabajo comunitario y el 2.9% restante se distribuyó entre no especificado, reprensión pública y privada, suspensión condicional de la pena, arresto domiciliario y prisión y días multa.

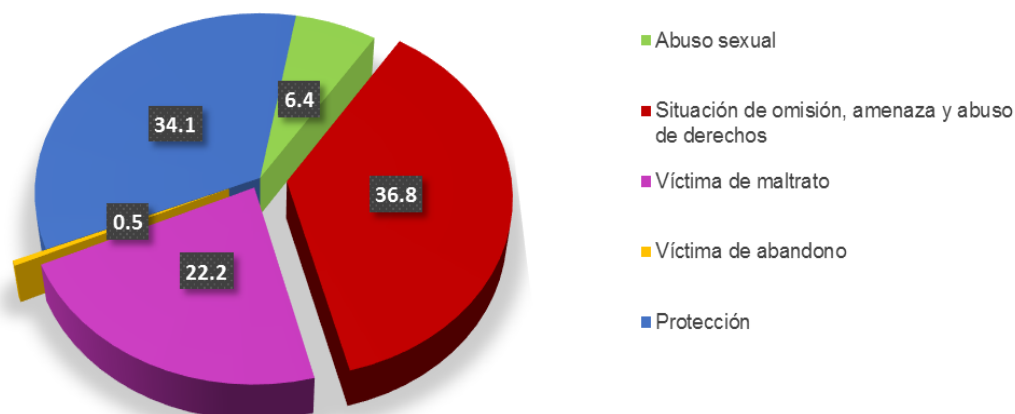
**Gráfica 4. SINDICADOS CON SENTENCIA CONDENATORIA EN LA REPÚBLICA: AÑO 2019**



### Niñez y adolescencia:

En la República fueron atendidos 7,926 niños, niñas y adolescentes en los juzgados de niñez y adolescencia; 36.8% por situación de omisión, amenaza y abuso de derechos, 34.1% por casos de protección, 22.2% por víctimas de maltrato, 6.4% por abuso sexual y 0.5% víctimas de abandono. En estas condiciones se encontraron mayoritariamente 4,850 mujeres representando 61.2%, 3,015 hombres, es decir, 38% y 0.8% no especificado.

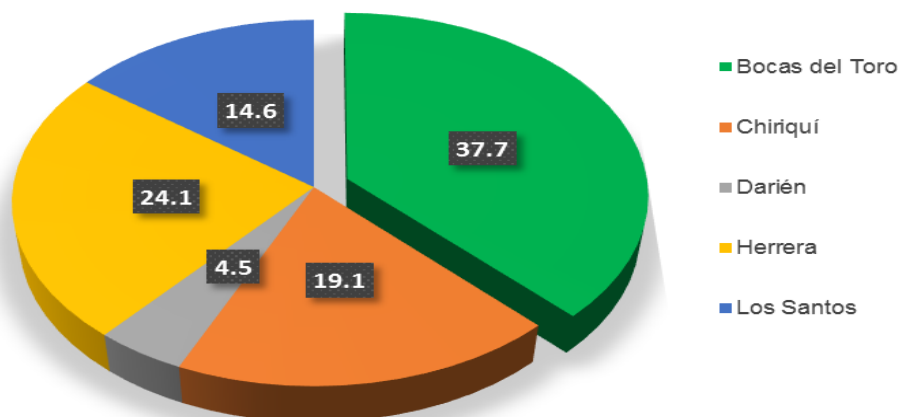
**Gráfica 5. NIÑAS, NIÑOS Y ADOLESCENTES INGRESADOS EN LOS JUZGADOS DE NIÑEZ Y ADOLESCENCIA, SEGÚN TIPO DE PROCESO: AÑO 2019**



En cuanto a las personas con las cuales viven estos niños, niñas y adolescentes, el 59.6% viven con la madre, 6.5% con el padre, 14.4% con ambos padres, 9.8% con otro familiar y 9.7% no especificado.

En las siguientes gráficas, se observa a los adolescentes que fueron ingresados en los juzgados de niñez y adolescencia por provincia, siendo la provincia de Bocas del Toro el de mayor porcentaje con 37.7%, seguido de Herrera 24.1%, Chiriquí 19.1%, Los Santos 14.6% y la provincia de Darién 4.5%. Referente a los juzgados penales de adolescentes, el penal de Veraguas y Coclé registró un 33.7%, le sigue la provincia de Panamá Oeste con 32.8%, San Miguelito 31.0%, mientras el Segundo penal de Panamá con 1.6% y por último, del Primero penal de Panamá con 1.0%.

**Gráfica 6. ADOLESCENTES INGRESADOS EN LOS JUZGADOS DE NIÑEZ Y ADOLESCENCIA, POR PROVINCIA: AÑO 2019**



**Gráfica 7. ADOLESCENTES INGRESADOS EN LOS JUZGADOS PENALES DE ADOLESCENTES, POR JUZGADOS: AÑOS 2019**

